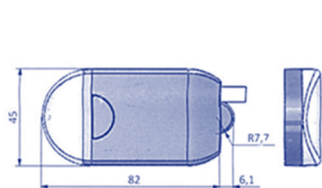
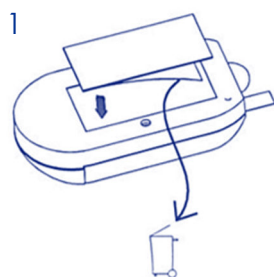


MONTAGE HANDLEIDING LED KASTVERLICHTING

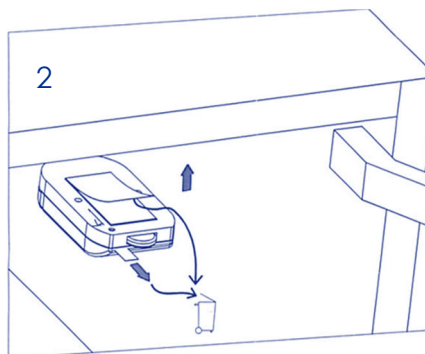


Dubbelzijdige tape

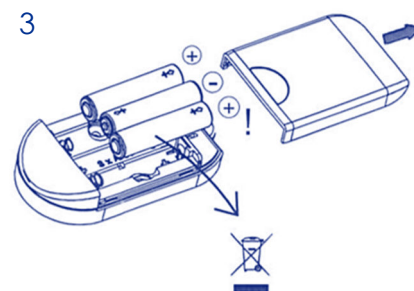
Mag niet bij het huishoudafval. Moet volgens de wettelijk geldende normen afgevoerd worden.



1
Plaats de dubbelzijdige tape in het daarvoor bestemde vakje.

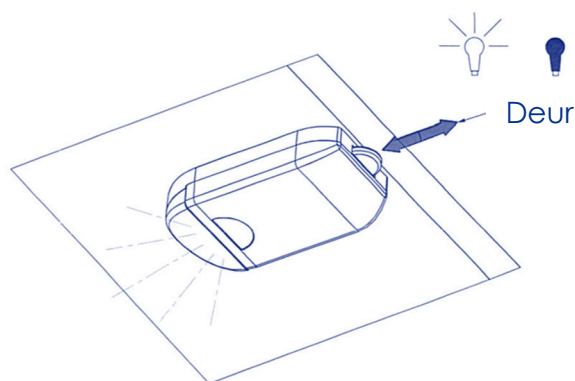
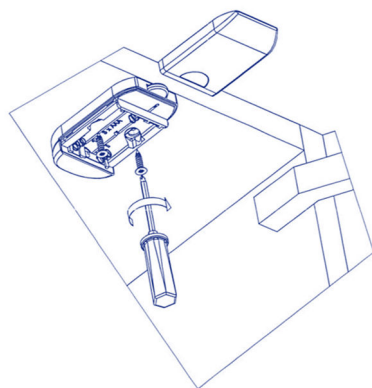


2
Bevestig de LED verlichting met de tape op de gewenste plaats en verwijder de plastic bescherming door aan het uitstekende lipje te trekken.



3
Batterijen vervangen

ALTERNATIEVE BEVESTIGING



Veiligheidsinstructies:

De LED kastverlichting bevat standaard batterijen. Deze kunnen niet opgeladen worden. Opladen kan een explosie of lekkage veroorzaken die kan leiden tot persoonlijke of materiele schade. De batterijen mogen niet geopend worden. Gooi een batterij of lamp nooit in het vuur. Volg voor het verwijderen van het product de lokaal geldende wettelijke voorschriften.