


Montageanleitung · Assembly Instructions Instructions de montage · Instrucciones montaje

VOLTPORT



VOLTPORT - USB



VOLTPORT - USB/Bluetooth



Achtung · Attention Atencion · Atentie

D: Installationen im Hauptstromnetz dürfen nur von einer geschulten Elektrofachkraft vorgenommen werden

GB: It is obligatory that any connection to the main electricity supply shall be made by a qualified electrician!

F: Le raccordement au réseau électrique doit obligatoirement être réalisé par un électricien qualifié!

ES: Instalaciones en la red eléctrica solo deben ser hecho por un electricista cualificado!

Note for the German market · Valide pour marché allemand seulement · Respecto solo al Mercado alemán · Este valabil doar pentru piata de desfacere din Germania:

Hinweis! Installation nur durch Personen mit einschlägigen elektrotechnischen Kenntnissen und Erfahrungen! *

Durch eine unsachgemäße Installation gefährden Sie:

- Ihr eigenes Leben,
- das Leben der Nutzer der elektrischen Anlage.

Mit einer unsachgemäßen Installation riskieren Sie schwere Sachschäden, z. B. durch Brand. Es droht für Sie die persönliche Haftung bei Personen- und Sachschäden.

Wenden Sie sich an einen Elektro-Installateur!

*) Erforderliche Fachkenntnisse für die Installation

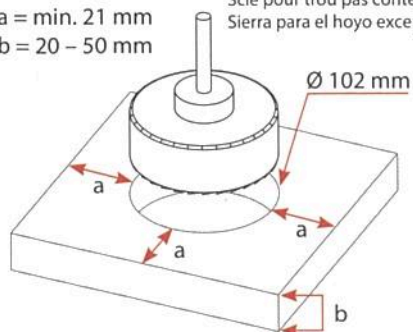
Für die Installation sind insbesondere folgende Fachkenntnisse erforderlich:

- die anzuwendenden „5 Sicherheitsregeln“: Freischalten; gegen Wiedereinschalten sichern; Spannungsfreiheit feststellen; Erden und Kurzschließen; benachbarte, unter Spannung stehende Teile abdecken oder abschranken,
- Auswahl des geeigneten Werkzeuges, der Messgeräte und ggf. der persönlichen Schutzausrüstung,
- Auswertung der Messergebnisse,
- Auswahl des Elektro-Installationsmaterials zur Sicherstellung der Abschaltbedingungen,
- IP-Schutzarten,
- Einbau des Elektroinstallationsmaterials,
- Art des Versorgungsnetzes (TN-System, IT-System, TT-System) und die daraus folgenden Anschlussbedingungen (klassische Nullung, Schutzerdung, erforderliche Zusatzmaßnahmen etc.).

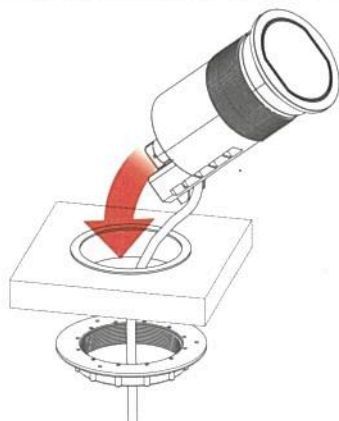
1

a = min. 21 mm
b = 20 – 50 mm

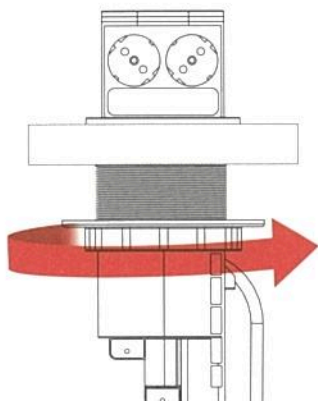
Lochsäge nicht enthalten
Holesaw not included
Scie pour trou pas contenir
Sierra para el hoyo excepta



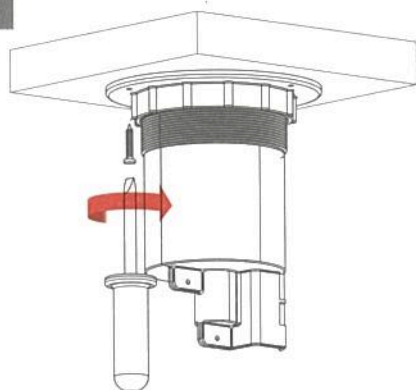
2



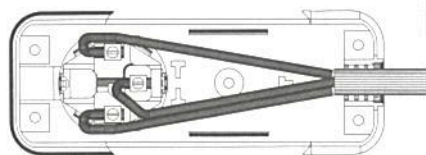
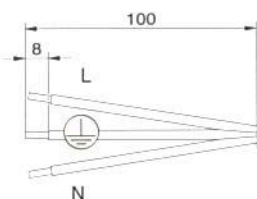
3



4



5



VOLT
PORT


prymerus
electric lifestyle

prymerus GmbH & Co. KG
Sauerbruchstraße 8D
D-45661 Recklinghausen
Germany
Email: info@prymerus.com
Internet: www.prymerus.com